

事務連絡  
令和3年6月9日

組合長・特別会員 様

小田原食品衛生協会

### 食品等の自主回収報告制度の周知について

当協会の事業運営につきましては、日ごろからご協力を賜り厚くお礼申し上げます。  
さて、標記のことについて、(公社)神奈川県食品衛生協会を通じて神奈川県健康医療局生活衛生部生活衛生課から事務連絡がありました。  
つきましては、貴組合員並びに従業員へ周知方よろしくお願いいたします。

#### ○厚生労働省食品監視安全課事務連絡の概要

食品衛生法等の一部を改正する法律(平成30年法律第46号)及び食品衛生法等の一部を改正する法律の一部の施行に伴う関係政令の整備及び経過措置に関する政令(令和元年政令第123号)に基づき、令和3年6月1日から、食品等事業者は、食品等が食品衛生法の規定に違反し、又はそのおそれがあるとして自主回収する場合は、都道府県知事等に届け出なければならなくなったことから、リーフレット(別添1、2)を作成し、厚生労働省ホームページに掲載した。

厚生労働省ホームページ

<https://www.mhlw.go.jp/stf/seisakunitsuite/bunya/0000197196.html>

# 事業者の皆さまへ

令和3年6月1日から

食品等の自主回収を行った場合の届出が義務化されます！

改正食品衛生法と改正食品表示法に基づき、食品等の自主回収（リコール）を行った場合、管轄の自治体へ届出することが義務化されます。

- 届出義務化の時期 令和3年6月1日から
- 届出方法 原則オンライン上のシステムを使用（詳細は裏面）
- 届出情報の取り扱い 国のシステムで一元的に管理され、公表されます。

## 報告対象

### ● 食品衛生法違反または違反のおそれ

#### (1) 食品衛生法に違反する食品等

腸管出血性大腸菌により汚染された生食用食品、アフラトキシン等発がん性物質に汚染された食品等。

#### (2) 食品衛生法違反のおそれがある食品等

違反食品等の原因と同じ原料を使用している、製造方法、製造ラインが同一であることで汚染が生じている等として営業者が違反食品等と同時に回収する食品等をいうこと。

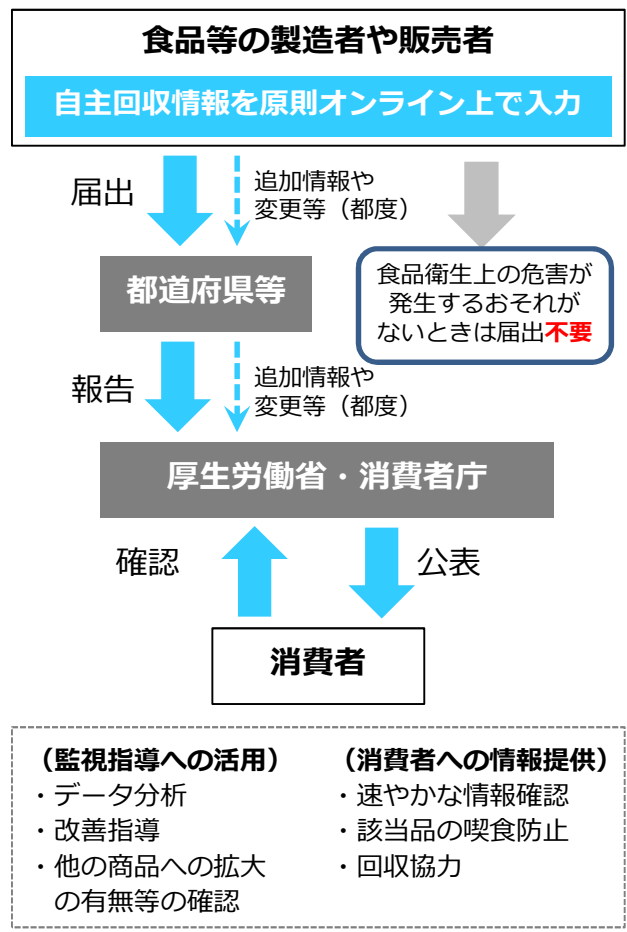
### ● 食品表示法違反

アレルギーや消費期限等の安全性に関する表示の欠落や誤り。

自主回収を行った食品等を自治体でクラス分類して報告

	食品衛生法	食品表示法
CLASS I	喫食により重篤な健康被害又は死亡の原因となり得る可能性が高い場合 (腸管出血性大腸菌に汚染された生食用野菜など)	喫食により直ちに消費者の生命又は身体に対する危害の発生の可能性が高いもの
CLASS II	喫食により重篤な健康被害又は死亡の原因となり得る可能性が低い場合 (一般細菌数などの成分規格不適合の食品など)	喫食により消費者の生命又は身体に対する危害の発生可能性があるものであってCLASS Iに分類されないもの
CLASS III	喫食により健康被害の可能性がほとんど無い場合 (添加物の使用基準違反など)	

## 届出から公表までの基本的な流れ



### ● 食品等の自主回収をしたらすべて必ず届出が必要ですか？

届出が義務づけられる自主回収は以下の場合<sup>\*</sup>です。

- ・ 大腸菌による汚染や硬質異物の混入等（食品衛生法違反または違反のおそれ）
- ・ アレルギーや消費期限等の安全性に関する表示の欠落や誤り（食品表示法違反）

<sup>\*</sup> 食品衛生上の危害が発生するおそれがない場合として厚生労働省令・内閣府令等で定めるときを除きます。法律上の問題のない単なる商品の入れ間違いなどの情報は、行政が事故情報として把握・公表する理由に乏しく、むしろ健康被害に結び付く情報を埋没させる懸念があることから届出の対象としていません。



# 食品衛生申請等システムの利用方法

## Step 0 食品衛生申請等システムへアクセス

【URL】

<https://ifas.mhlw.go.jp/faspte/page/login.jsp>



PCでのアクセスを推奨します。

スマートフォンの場合は、右の画面が出ますので、PC画面が確認できるようにスマートフォン用表示をデスクトップ用表示に切り替えてください。

### iPhone (Safari) の場合

ツールバーのAボタンをタップし、「デスクトップ用Webサイトを表示」をタップするとPC用ページが表示されます。

### Android (Chrome) の場合

Chrome から目的のページを開き、右上にある三本線のボタン[メニュー]ボタンをタップします。「PC版サイトを見る」で切り替えます。

## Step 1 食品等事業者情報登録（初回のみ）

G BizIDまたは食品等事業者のアカウントを作成し、IDとパスワードを取得します。

G BizIDは、1つのID・パスワードで様々な行政サービスにログインできるサービスです。

通常アカウント作成を選択すると、他の行政サービスでは利用できませんので、G BizIDの取得を推奨します。

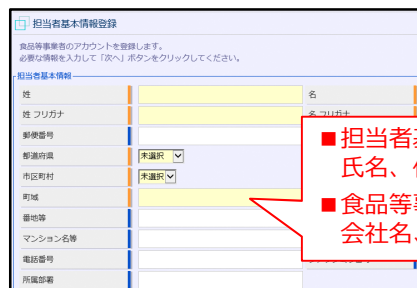
① 上記URLまたはQRコードから食品衛生申請等システムにアクセス



② G BizIDの作成またはアカウント作成を選択



③ 必要情報を入力し、登録



## Step 2 届出の手続き方法

① ログインIDとパスワードを入力し、ログイン  
※表面に記載のURLまたはQRコードからアクセス



② 申請したい項目（リコール情報の届出）を選択



③ 製造所や商品情報を入力



④ 申請（届出）

※ 届出の内容について、管轄の自治体から問い合わせをすることがあります。

【食品衛生申請等システムに関するお問い合わせ】

厚生労働省のホームページに記載のヘルプデスクにお問い合わせください。

[https://www.mhlw.go.jp/stf/seisakunitsuite/bunya/kenkou\\_iryuu/shokuhin/index.html](https://www.mhlw.go.jp/stf/seisakunitsuite/bunya/kenkou_iryuu/shokuhin/index.html)



# 消費者の皆さまへ

**令和3年6月1日から**

食品等の自主回収情報が  
オンラインで確認できるようになります！

消費者の健康被害発生防止のため一元管理がはじまります

改正食品衛生法と改正食品表示法に基づき、食品等事業者が行う食品等の自主回収（リコール）に関する情報を一元的に食品衛生申請等システムで確認できるようになります。

対象となるリコール情報は次のとおりです。

- 大腸菌による汚染や異物の混入等（食品衛生法違反または違反のおそれ）
- アレルゲンや消費期限、保存の方法等の安全性に関する表示の欠落や誤り（食品表示法違反）

## ● どのような情報が確認できるようになりますか？

自主回収される食品等（食品、添加物、器具、容器包装、おもちゃ）について、その商品名、回収理由、想定される健康被害等の情報が確認できるようになります。

## ● どこで確認できるようになりますか？

オンライン上のシステムで確認できるようになります。  
詳細は裏面をご覧ください。

## ● いつから確認できるようになりますか？

令和3年6月1日からオンライン上のシステムから確認できます。



医薬・生活衛生局 食品監視安全課  
〒100-8916 東京都千代田区霞が関1-2-2  
中央合同庁舎第5号館  
電話 03-5253-1111（代）



食品表示企画課  
〒100-8958 東京都千代田区霞が関3-1-1  
中央合同庁舎第4号館  
電話 03-3507-8800（代）



# 食品衛生申請等システムの利用方法

## Step 1 食品衛生申請等システムへアクセス

① 食品衛生申請等システムにアクセス

【URL】

[https://ifas.mhlw.go.jp/faspub/\\_link.do](https://ifas.mhlw.go.jp/faspub/_link.do)



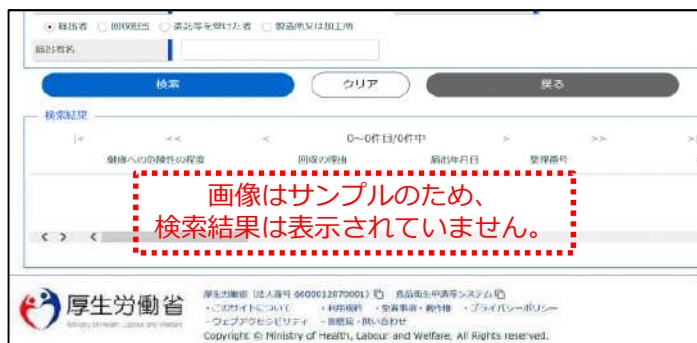
② 「食品リコール」の「公開回収事案検索」を選択



## Step 2 リコール情報の検索方法

① 「年月日」や「商品名」などの情報を入力して「検索」

② 「検索結果」で表示された情報から任意のものを選択



【食品衛生申請等システムに関するお問い合わせ】

厚生労働省のホームページに記載のヘルプデスクにお問い合わせください。

[https://www.mhlw.go.jp/stf/seisakunitsuite/bunya/kenkou\\_iryuu/shokuhin/index.html](https://www.mhlw.go.jp/stf/seisakunitsuite/bunya/kenkou_iryuu/shokuhin/index.html)

